



**ULUSAL ELEKTRONİK TEBLİGAT SİSTEMİ**  
**PORTAL ÜZERİNDEN ARŞİV ALANI SATIN ALMA İŞLEMİ**

**V1.0**

## **ACIKLAMA**

Ulusal Elektronik Tebligat Sistemi Elektronik Tebligat Alıcılarına İlişkin Sözleşmesi, PTT'nin Elektronik Tebligatla İlgili Yükümlülükleri başlıklı 6.Madde 11.fıkrası;

**“PTT tarafından muhatap için tanımlanan muhafaza kapasitesinin dolması halinde veriler, usulen tebliğ edilmiş sayıldığı tarihten başlamak üzere en az altı ay boyunca muhatabın erişimine açık tutulmak kaydıyla eski tarihliden başlanarak silinir.”**

gereği **21 Ekim 2019** tarihi itibariyle 6.ayını doldurup 100 MB depolama alanı sınırını aşan kullanıcıların tebligatları son tarihli olan tebligattan başlayarak silinecektir. Tebligatların silinmemesi için (Bu işlem için 30 günlük opsiyon olacaktır. 21 Ekim 2019 tarihinden itibaren 30 gün sonra) PTT tarafından satışa sunulan arşiv alanı paketlerinden satın almanız gerekmektedir.

Arşiv alanı;

1. Kredi Kartı ile (Online olarak- <https://ptt.etebligat.gov.tr/login> üzerinden),
2. PTT Merkezlerinden nakit ödeme ile,

satın alınabilmektedir.

**BU KILAVUZ KREDİ KARTI İLE (ONLİNE OLARAK- [HTTPS://PTT.ETEBLİGAT.GOV.TR/LOGİN ÜZERİNDEN](https://ptt.etebligat.gov.tr/login)) YAPILACAK İŞLEM ADIMLARINI KAPSAMAKTADIR.**

**ADIM-1:** <https://ptt.etebligat.gov.tr/login> adresinden sisteme giriş yapılır. (TC Kimlik No, e-devlet ve e-imza ile )

## Hesaba Gir

TC Kimlik No \*

Şifre \*

Şifremi Unuttum / Yeni Şifre Al

Giriş

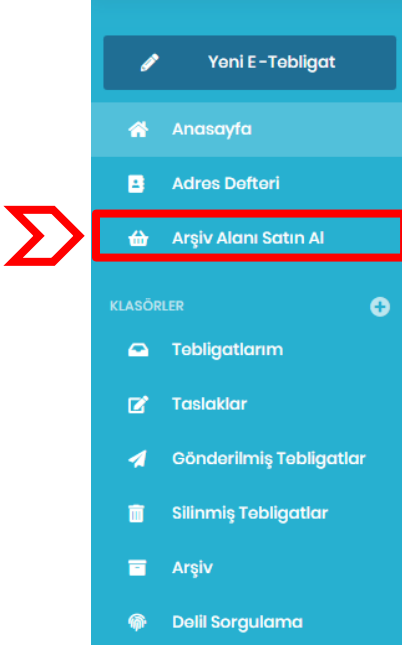
Aşağıdaki yöntemlerden birini kullanarak da hesabınıza giriş yapabilirsiniz.

E-Devlet

E-imza

Mobil İmza

**ADIM-2:** Sisteme giriş yaptıktan sonra anasayfada sol tarafta yer alan **“Arşiv Alanı Satın Al”** butonu tıklanır.

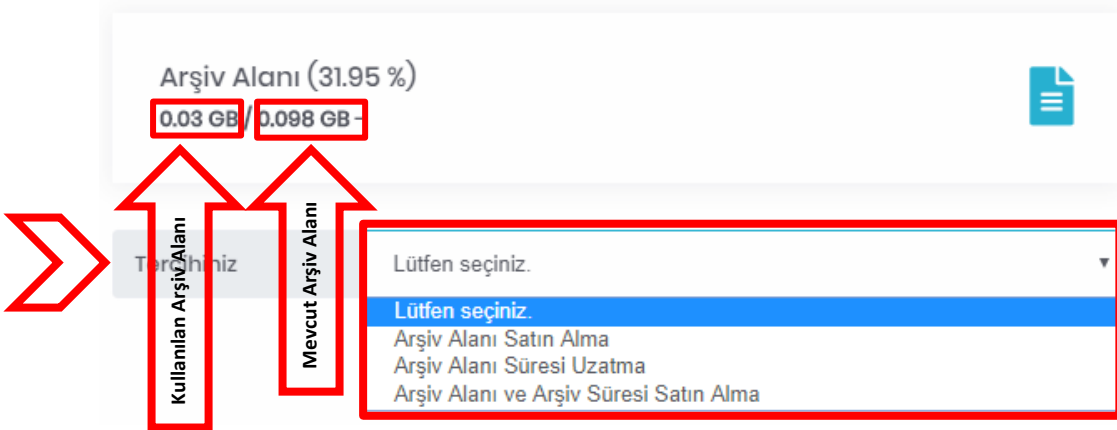


**ADIM-3:** Satın almak istediğimiz arşiv alanı ile ilgili tercih yapılır.

(Mevcut arşiv alanınıza ilişkin bilgiler aşağıda yer almakta olup arşiv alanı ile ilgili ihtiyaç değerlendirmesi bu bilgiler doğrultusunda yapılabilir.)

## Arşiv Alanı Satın Al

6 aydan daha uzun süre saklanmasını istediğiniz elektronik tebliğatlar için yıllık arşiv alanı satın almayı tanımlayabilirsiniz.



- **ARŞİV ALANI SATIN ALMA:**

- ✓ Sadece arşiv alanı almak istediğinizde bu tercihi yapmalısınız.
- ✓ Hesabınızda hiç arşiv alanı yokken 1 GB'lık arşiv alanı almanız durumunda bu tercih ile hesabınızda bir (1) yıl için geçerli olacak 1 GB arşiv alanınız olacaktır.
- ✓ Bir (1) yıl sonra 1 GB lık arşiv alanınız sıfırlanacak ve yeniden arşiv almamanız durumunda geliş tarihi altı (6) ayı geçen tebligatlarınız 100 MB'ı aştığı takdirde silinmeye başlayacaktır (Sözleşme gereği).

- **ARŞİV ALANI SÜRESİ UZATMA:**

- ✓ Arşiv alanı sürenizi uzatmak istediğinizde bu tercihi yapmalısınız.
- ✓ Hesabınızda hiç arşiv alanı almadıysanız bu işlemi yapamazsınız.
- ✓ Bu işlem önceden almış olduğunuz mevcut kapasitenizin arşiv süresini bir (1) yıl uzatmanızı sağlar.
- ✓ Hesabınıza **16.07.2019** tarihinde almış olduğunuz 1 GB lık arşiv alanının süresi **16.07.2020** tarihinde bitecektir. Bugün (16.10.2019) arşiv sürenizi uzatmak istediğinizde yeni arşiv süreniz **16.07.2021** olacaktır.
- ✓ Arşiv alanı sürenizi aynı yıl içinde sadece bir kez uzatabilirsiniz. İkinci işleminizde sistem uyarı verecektir.

- **ARŞİV ALANI ve ARŞİV SÜRESİ SATIN ALMA:**

- ✓ Hem arşiv alanı alıp hem de yeni alan aldıktan sonraki mevcut kapasitenizin süresini uzatmak istediğinizde bu tercihi yapmalısınız.
- ✓ Bu işlem hesabınızda var olan arşiv alanınıza istediğiniz miktarda arşiv alanı ilave ettikten sonraki toplam arşiv alanınızın süresini bir (1) yıl uzatmanızı sağlar.
- ✓ Hesabınıza **16.07.2019** tarihinde almış olduğunuz 1 GB lık arşiv alanının süresi **16.07.2020** tarihinde bitecektir. Bugün (16.10.2019) arşiv alanınıza 2 GB daha ekleyip süresini de bir yıl uzatmak istediğinizde toplam arşiv alanınız 3 GB olacak ve yeni arşiv süreniz **16.07.2021** olacaktır.
- ✓ Bu işlem için öncelikle yeni satın almış olduğunuz 2 GB/YIL için arşiv alanı ücretini ve sonrasında toplam alanınız olan 3 GB için bir yıllık (arşiv süresini de uzatmak istediğiniz için) arşiv alanının ücretini ödemeniz gerekecektir.

**ADIM-4:** Satın almak istediğiniz arşiv alanını seçtikten sonra **“Ödemeye Geç”** butonuna tıklayınız.

Arşiv Alanı (0.99 %)  
0.99 MB / 0.098 GB -



Tercihiniz

Arşiv Alanı Satın Alma

Arşiv Boyutu

1 GB

Mevcut;

- Arşiv alanı kapasiteniz: 0.098 GB
- Arşiv süresi bitiş tarihi: 22.10.2020

İşlem sonucunda;

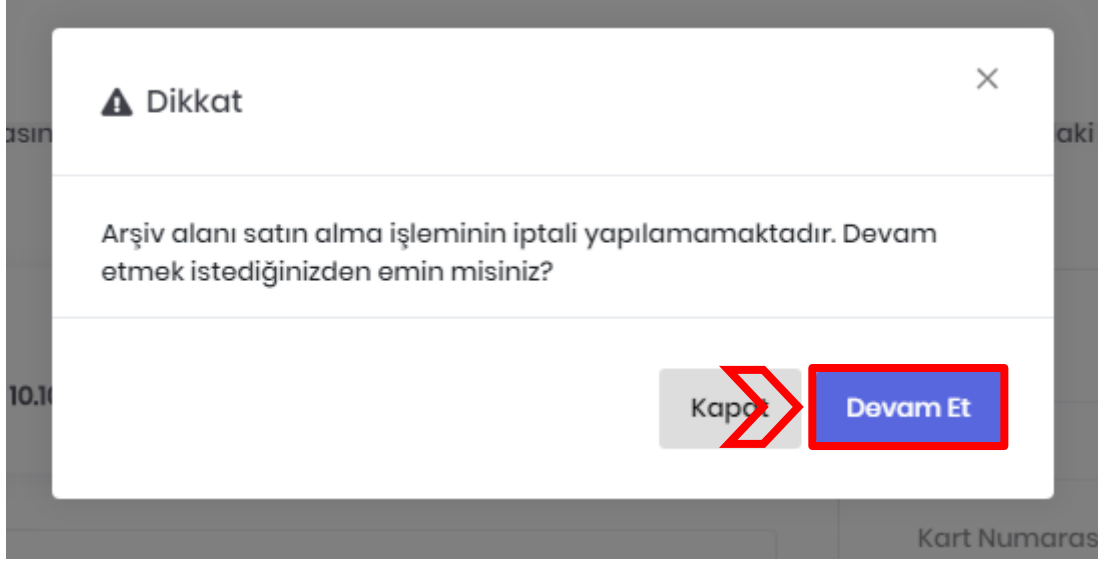
- Arşiv alanı kapasiteniz: 1.098 GB
- Arşiv alanı kullanım süresinde uzatma yapılmayacaktır.

Ürün Adı	Tutar	K.D.V. %18	Toplam
1 GB Arşiv Alanı Satın Alma	84,75 TL	15,25 TL	100,00 TL
<b>Genel Toplam :</b>			<b>100,00 TL</b>

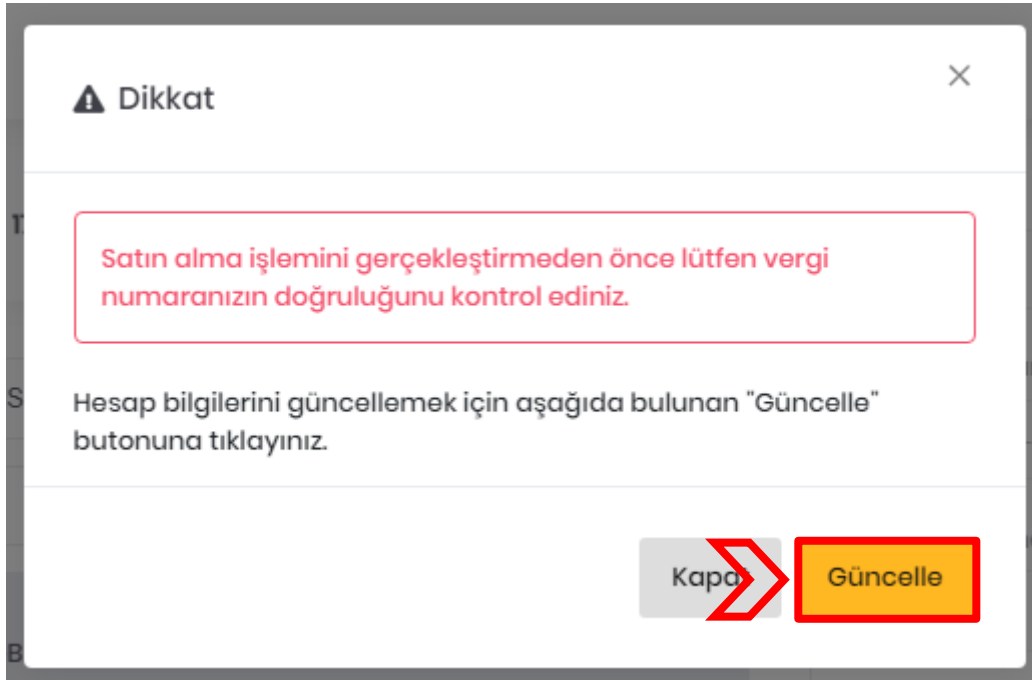


**Ödemeye Geç**

**ADIM-5:** Arşiv satın alma işleminin iptali kesinlikle olmayacağından dolayı ödeme ekranına yönlendirilmeden önce işleme devam edip etmeyeceğiniz sorulacaktır. İşleme devam etmek istiyorsanız **“Devam Et”** butonuna tıklamalısınız.



**NOT:** Vergi Numaranız kayıtlı değil veya doğru girilmemiş ise aşağıdaki uyarıyı alacaksınız. Böyle bir uyarı aldığınız zaman **“Güncelle”** butonuna tıklamalısınız.



**NOT:** Güncelle butonuna tıkladığınızda aşağıdaki hesap bilgileri ekranı açılacaktır. Bu ekranda Vergi Dairesi ve Vergi No yazılarak **“Kaydet”** butonuna tıklanır.

(Bu aşamadan sonra Adım-1 ‘deki işlemlere göre devam edilmelidir.)

Hesap Bilgileri

← Gzgec

Kaydet

Vergi Dairesi

Vergi No

**ADIM-6:** Ödeme ekranında kart bilgilerinizi giriniz ve **“Ödeme Yap”** butonuna tıklayınız.

Kart Tipi

Visa

Kart Numarası

-----

Son Kullanma Tarihi

--

--

Kart Üzerindeki İsim

-----

CVC2

---

Ödeme Yap

**ADIM-7:** Ödemeniz başarılı bir şekilde gerçekleştiğinde aşağıda özet bilginin yer aldığı ekran çıkacaktır. Fatura hesap bilgilerinizde kayıtlı e-mailinize otomatik olarak gönderilecektir.



## Ödeme işlemi tamamlandı.

Aşağıda bulunan butonları kullanarak işlemlerinize devam edebilirsiniz.

Anasayfa

Yeni Arşiv Alanı Satın Al

Arşiv Alanı (0.99 %)  
0.99 MB / 0.098 GB - 22.10.2020

Ürün Adı	Tutar	K.D.V. %18	Toplam
1 GB Arşiv Alanı Satın Alma	84,75 TL	15,25 TL	100,00 TL
<b>Genel Toplam :</b>			<b>100,00 TL</b>

**NOT:** Ödeme aşamasında sorun yaşadıysanız [etebiligat.destek@ptt.gov.tr](mailto:etebiligat.destek@ptt.gov.tr) adresine mail atarak teknik destek ve yardım alabilirsiniz.