

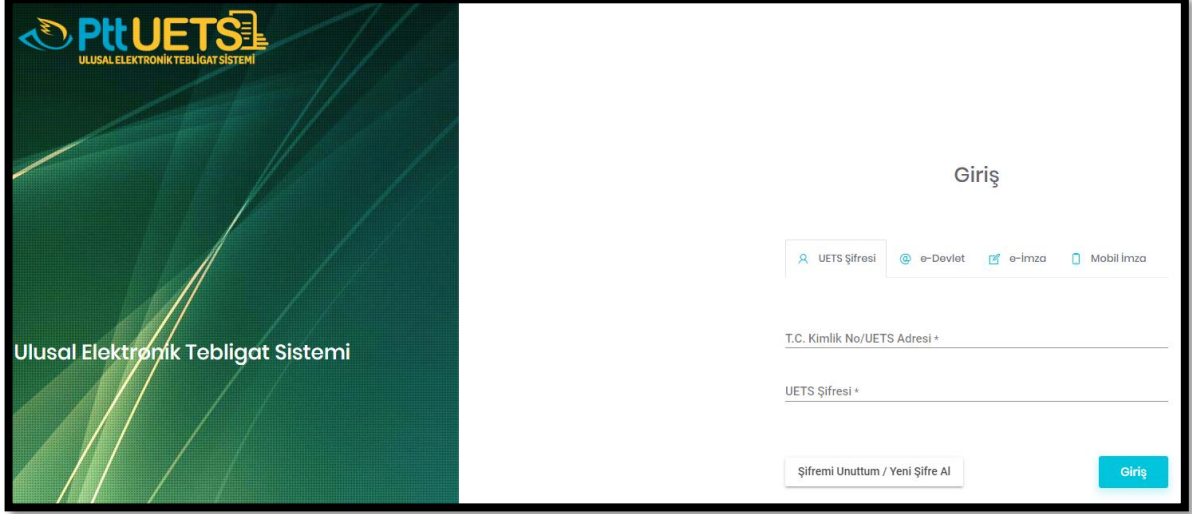


**ULUSAL ELEKTRONİK TEBLİGAT SİSTEMİ (UETS)
PORTAL ÜZERİNDEN BİREYSEL OLARAK ENTEGRASYON HİZMETİ
BAŞVURUSU**

V1.0

ENTEGRASYON HİZMETİ BİREYSEL BAŞVURU

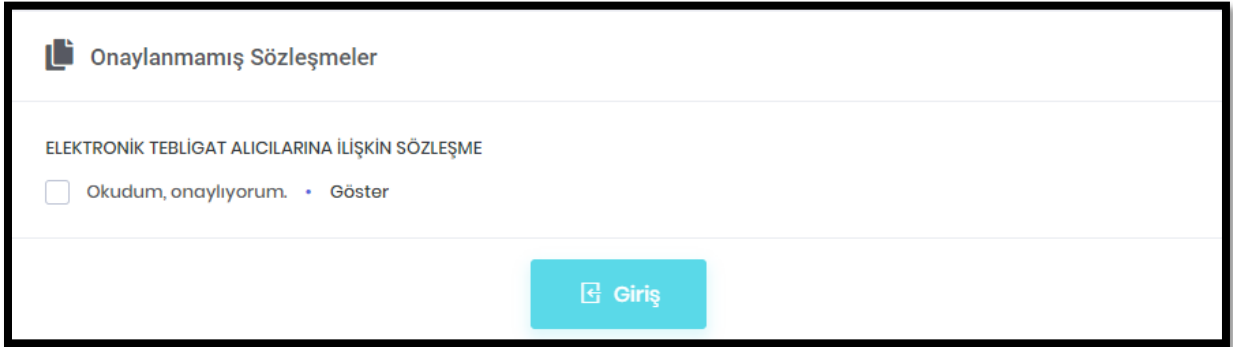
1. UETS kullanıcısı “<https://ptt.etebligat.gov.tr/login>” adresine girerek UETS Şifresi, E-devlet, e-imza ya da mobil imza seçeneklerinden herhangi biriyle sisteme giriş yapar.



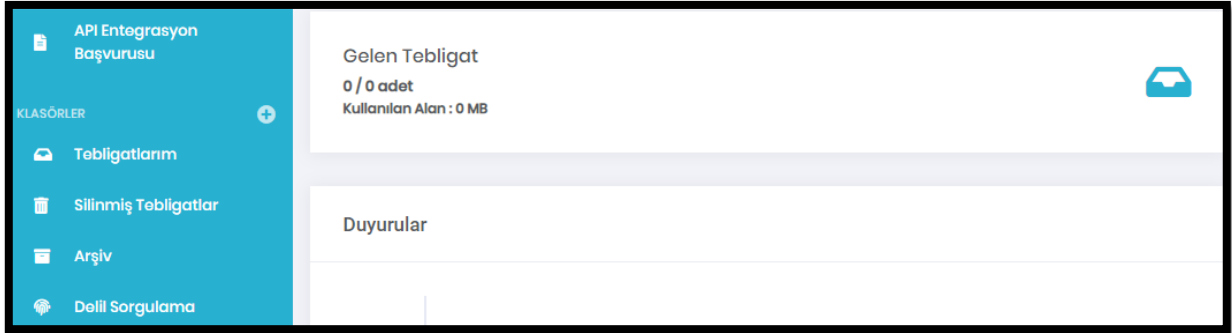
2. Sisteme giriş yaptıktan sonra aşağıdaki Bağlantılı Hesaplar ekranından İlgili Hesabın (Entegrasyon Hizmeti satın almak istediği hesabın) yanında yer alan **Giriş** butonunu tıklar.



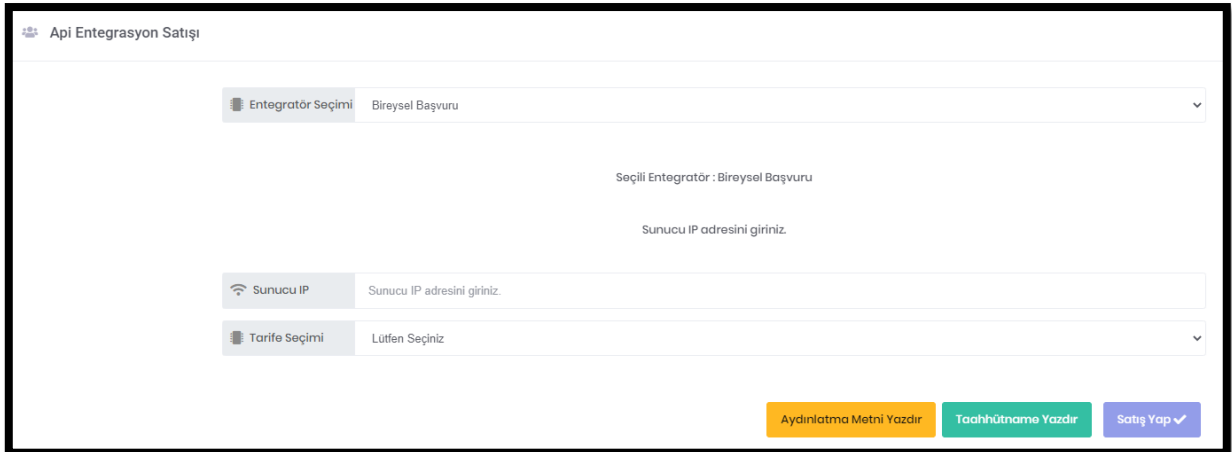
3. **Eğer sisteme ilk defa giriş yapıyorsanız;** ilk girişlerde ekranda beliren sözleşme imzalanır ve giriş seçeneğine tıklanarak devam edilir,



4. Sol üst sekmede yer alan “*API Entegrasyon Başvurusu*” sekmesine tıklanır.



5. Açılan ekranda “Bireysel Başvuru” butonuna tıklanır. Entegrasyon sağlanmak istenen sunucuya ilişkin IP Adresi yazılır.



6. “Tarife Seçimi” alanından seçmek istediğiniz tarife seçilir.

Sunucu IP adresini giriniz.

| | |
|--------------------|------------------|
| Sunucu IP | 1.1.1.1 |
| Tarife Seçimi | 100TLİK TARIFE |
| Seçilen Entegratör | : PTT |
| Seçilen Tarife | : 100TLİK TARIFE |
| Api Süresi | : 1 |
| Tarife Ücreti | : 100 ₺ |
| Bitiş Tarihi | : 29-06-2023 |
| Ödeme Yöntemi | Lütfen Seçiniz |
| Açıklama | Açıklama |

7. Tarife seçiminden sonra “Ödeme Yöntemi” alanından Ödeme yöntemi olarak Kredi Kartı veya UETS Hesap Bakiyesinden biri seçilmelidir.

Bitiş Tarihi : 29-06-2023

| | |
|---------------|----------------|
| Ödeme Yöntemi | Lütfen Seçiniz |
| Açıklama | Açıklama |

[Aydınlatma Metni Yazdır](#) [Taahhütname Yazdır](#) [Satış Yap ✓](#)

8. Kredi kartı seçilmesi durumunda, aşağıdaki ekran gelecektir. Kredi Kartı bilgileri girildikten sonra “Ödeme Yap” butonuna tıklanıldığında API Entegrasyon Başvurusu tamamlanmış olacaktır.

Api Entegrasyon Satışı

Kart Tipi
Visa

Kart Numarası


Son Kullanma Tarihi
-- --

Kart Üzerindeki İsim

CVC2

Ödeme Yap

9. İşlem tamamlandığında entegrasyona ilişkin özet bilgilerin yer aldığı aşağıdaki ekran görüntülenecektir.



Satın Alma İşlemi Başarılı

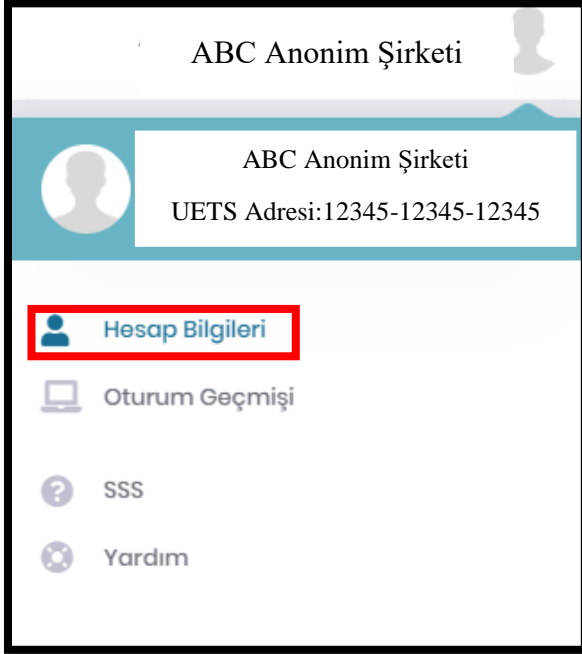
Aşağıda bulunan butonları kullanarak işlemlerinize devam edebilirsiniz.

| | |
|--------------------|------------------|
| Seçilen Entegratör | : PTT |
| Seçilen Tarife | : 100TLİK TARIFE |
| Api Süresi | : 1 |
| Bitiş Tarihi | : 1 |
| Tarife Ücreti | : 100 ₺ |
| Sunucu IP | : 1.1.1.1 |
| Açıklama | : - |

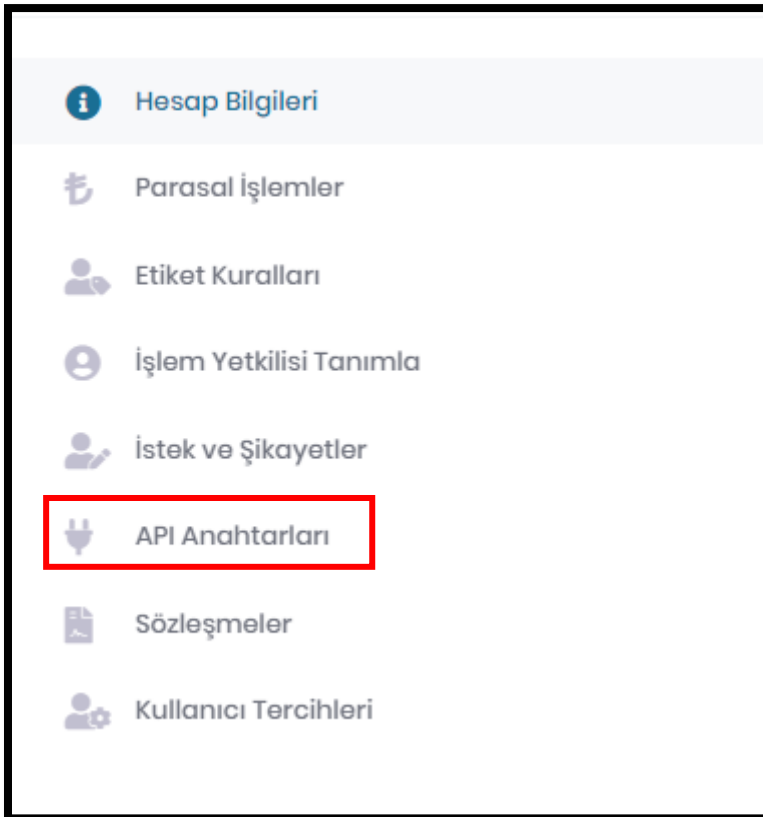
Ana Sayfa Yeni API Entegrasyon Başvurusu

API Tanımlanma işlemi bu aşamada başarılı olarak sona ermiştir. **API anahtarınızı aşağıdaki işlem adımlarını takip ederek görüntüleyebilirsiniz.**

10. API Anahtarınızı görüntülemek için sağ üst köşede yer alan profil fotoğrafına tıklayarak “Hesap Bilgilerim” sekmesi tıklanır.



Hesap Bilgilerim menüsünde yer alan “API ANAHTARLARI” seçilerek devam edilmelidir.



11. Açılan ekranda yer alan “Düzenle” butonuna tıklanır.

| Entegratör | Durum | API Anahtarı | IP Adresi | Bitiş Tarihi | |
|--|-------|-----------------|-----------|--------------|-------------------------|
| PUSULA İLETİŞİM BİLİŞİM İNTERNET SAN.VE TİC.LTD.ŞTİ. | Aktif | hxwv80t8p1***** | - | 28.06.2023 | Düzenle |

12. Açılan ekranda API Anahtarı yer almaktadır.

API Ayarları Güncelle

| | | |
|----------------------|--|--|
| Entegratör Adı | PUSULA İLETİŞİM BİLİŞİM İNTERNET SAN.VE TİC.LTD.ŞTİ. | |
| Tarife | Entegrator (Silmeysin) | ✓ Tarife Değişikliği Yap |
| API Anahtarı | hxwv80t8p1***** | API Süre Uzatma |
| API Başlangıç Tarihi | 28.06.2022 | ⊘ Devre Dışı Bırak |
| API Bitiş Tarihi | 28.06.2023 | Taahhütname Görüntüle |
| API Anahtar Durumu | Aktif | Metni Görüntüle |
| Taahhütname | | |
| Aydınlatma Metni | | |

Yetkili İzinleri

Tümünü İşaretle

| | | | |
|--|--|--|---|
| <input checked="" type="checkbox"/> e-Tebliğat Okuma | <input checked="" type="checkbox"/> e-Tebliğat Silme | <input checked="" type="checkbox"/> e-Tebliğat Arşivleme | <input checked="" type="checkbox"/> İşlem Yetkileri Yönetme |
|--|--|--|---|

[← Geri](#) [Güncelle](#)