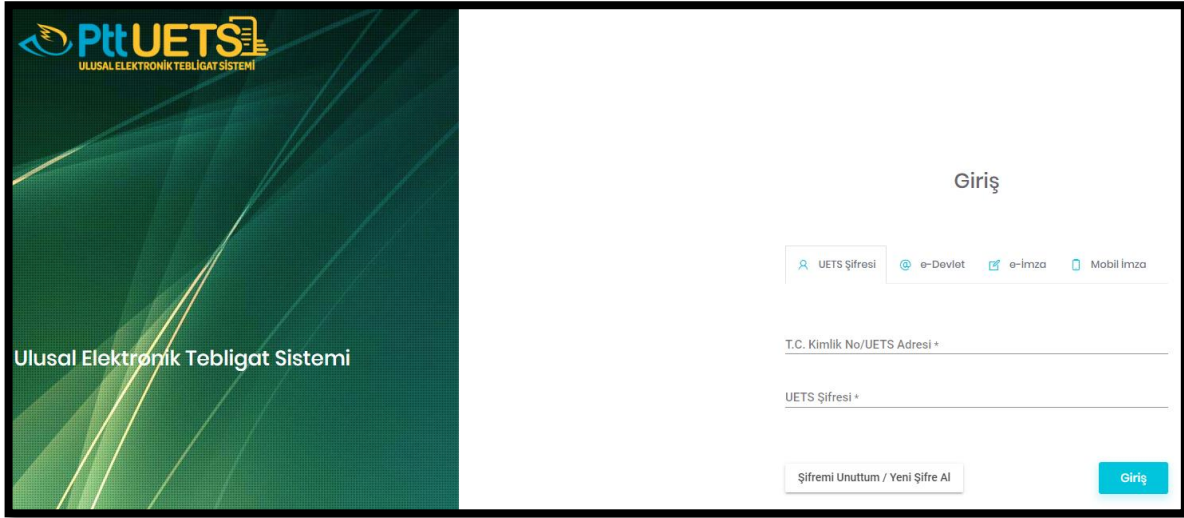




**ULUSAL ELEKTRONİK TEBLİGAT SİSTEMİ (UETS)  
PORTAL ÜZERİNDEN BİREYSEL OLARAK ENTEGRASYON HİZMETİ  
BAŞVURUSU**

**V1.0**

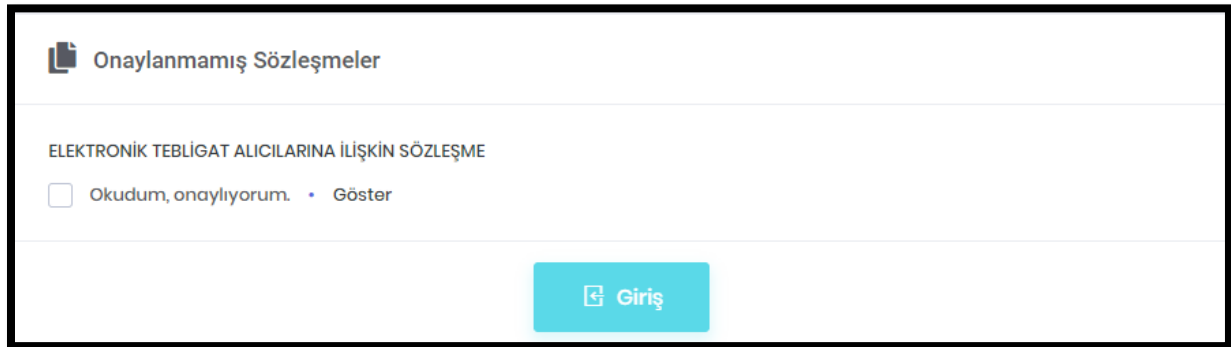
1. UETS kullanıcısı “<https://ptt.etebligat.gov.tr/login>” adresine girerek UETS Şifresi, E-devlet, e-imza ya da mobil imza seçeneklerinden herhangi biriyle sisteme giriş yapar.



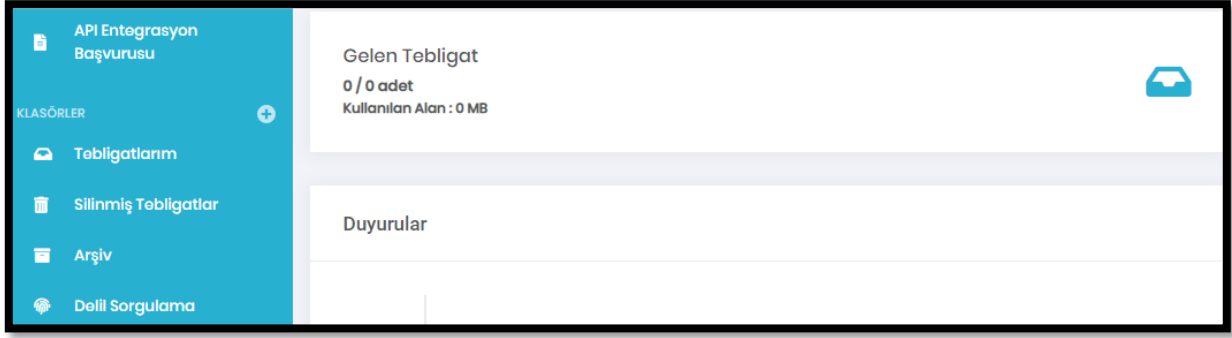
2. Sisteme giriş yaptıktan sonra aşağıdaki Bağlantılı Hesaplar ekranından İlgili Hesabın (Entegrasyon Hizmeti satın almak istediği hesabın) yanında yer alan **Giriş** butonunu tıklar.



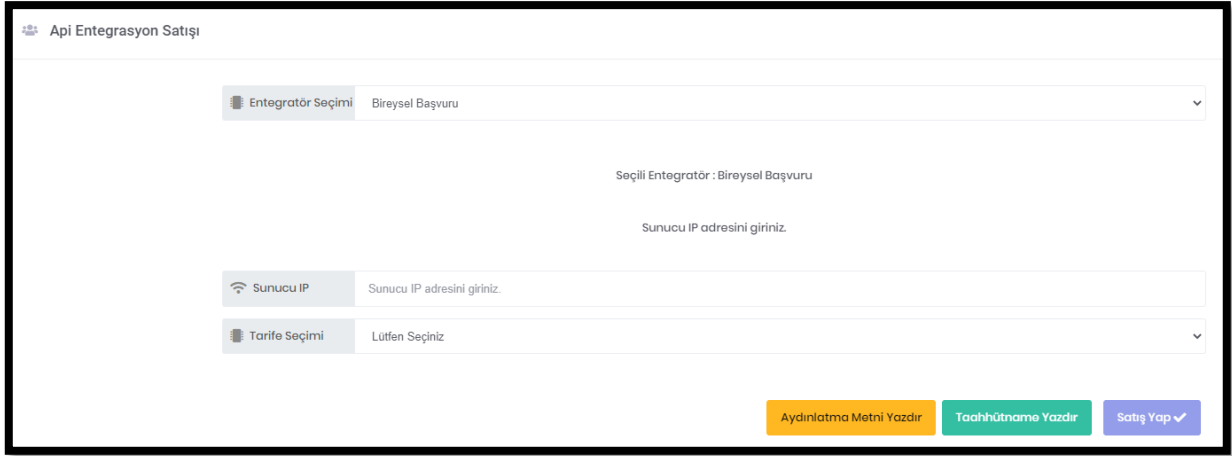
3. **Eğer sisteme ilk defa giriş yapıyorsanız;** ilk girişlerde ekranda beliren sözleşme imzalanır ve giriş seçeneğine tıklanarak devam edilir,



4. Sol üst sekmede yer alan “API Entegrasyon Başvurusu” sekmesine tıklanır.



5. Açılan ekranda “Bireysel Başvuru” butonuna tıklanır. Entegrasyon sağlanmak istenen sunucuya ilişkin IP Adresi yazılır.



6. “Tarife Seçimi” alanından seçmek istediğiniz tarife seçilir.



7. Tarife seçiminden sonra “Ödeme Yöntemi” alanından Ödeme yöntemi olarak Kredi Kartı veya UETS Hesap Bakiyesinden biri seçilmelidir.

Bitiş Tarihi : 29-06-2023

Ödeme Yöntemi

Lütfen Seçiniz

Kredi Kartı ile Öde

UETS Hesabından Öde

Açıklama

Aydınlatma Metni Yazdır

Taahhütname Yazdır

Satış Yap ✓

8. Kredi kartı seçilmesi durumunda, aşağıdaki ekran gelecektir. Kredi Kartı bilgileri girildikten sonra “Ödeme Yap” butonuna tıkladığında API Entegrasyon Başvurusu tamamlanmış olacaktır.

Api Entegrasyon Satışı

Kart Tipi

Visa

Kart Numarası

Son Kullanma Tarihi

Kart Üzerindeki İsim

CVC2

Ödeme Yap

9. İşlem tamamlandığında entegrasyona ilişkin özet bilgilerin yer aldığı aşağıdaki ekran görüntülenecektir.

Satın Alma İşlemi Başarılı

Aşağıda bulunan butonları kullanarak işlemlerinize devam edebilirsiniz.

Seçilen Entegratör	: PTT
Seçilen Tarife	: 100TLİK TARIFE
Api Süresi	: 1
Bitiş Tarihi	: 1
Tarife Ücreti	: 100 ₺
Sunucu IP	: 1.1.1.1
Açıklama	: -

Ana Sayfa

Yeni API Entegrasyon Başvurusu