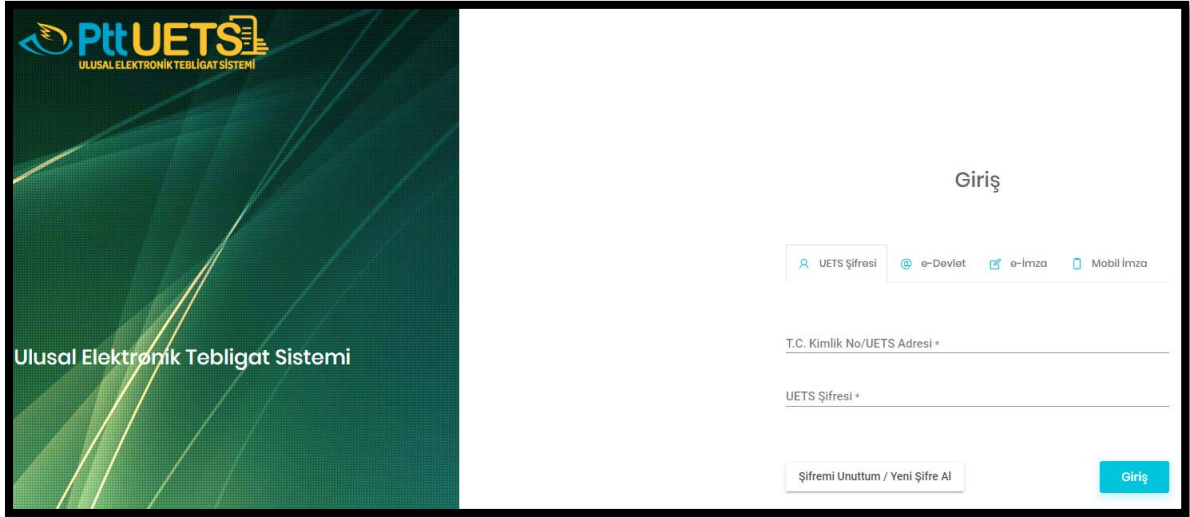




**ULUSAL ELEKTRONİK TEBLİGAT SİSTEMİ (UETS)
PORTAL ÜZERİNDEN ENTEGRATÖR FİRMA ARACILIĞIYLA
ENTEGRASYON HİZMETİ BAŞVURUSU**

V1.0

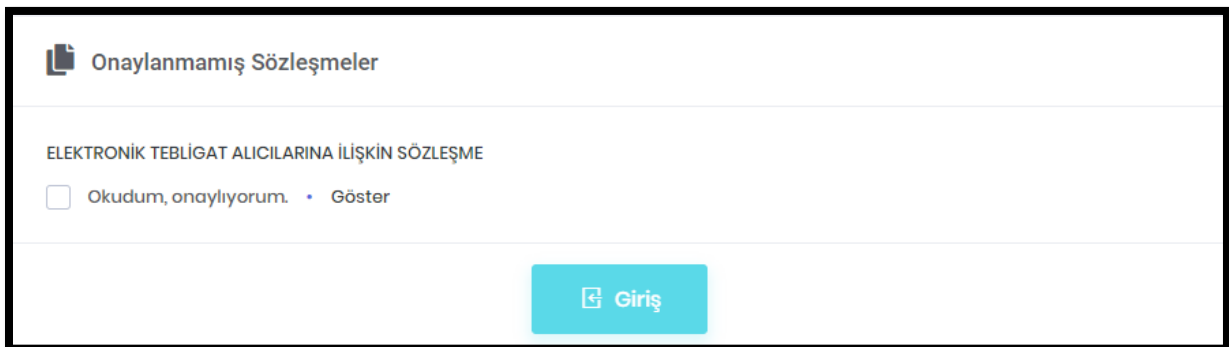
1. UETS kullanıcısı “<https://ptt.etebligat.gov.tr/login>” adresine girerek UETS Şifresi, E-devlet, e-imza ya da mobil imza seçeneklerinden herhangi biriyle sisteme giriş yapar.



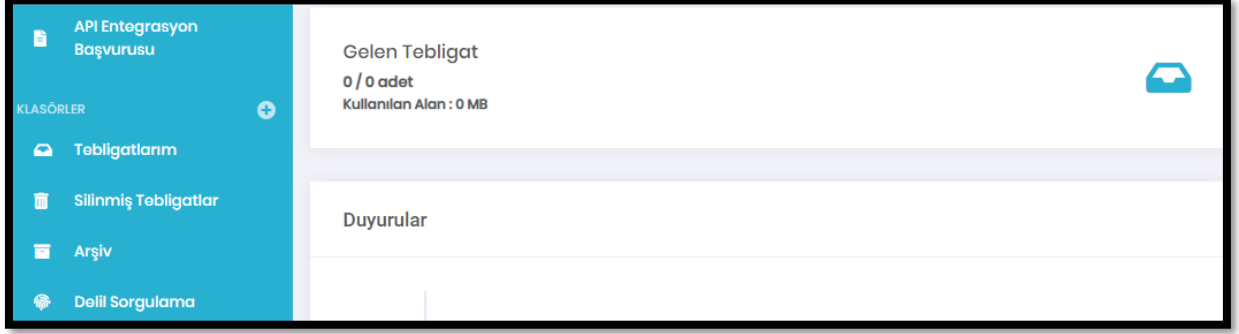
2. Sisteme giriş yaptıktan sonra aşağıdaki Bağlantılı Hesaplar ekranından İlgili Hesabın (Entegrasyon Hizmeti satın almak istediği hesabın) yanında yer alan **Giriş** butonunu tıklar.



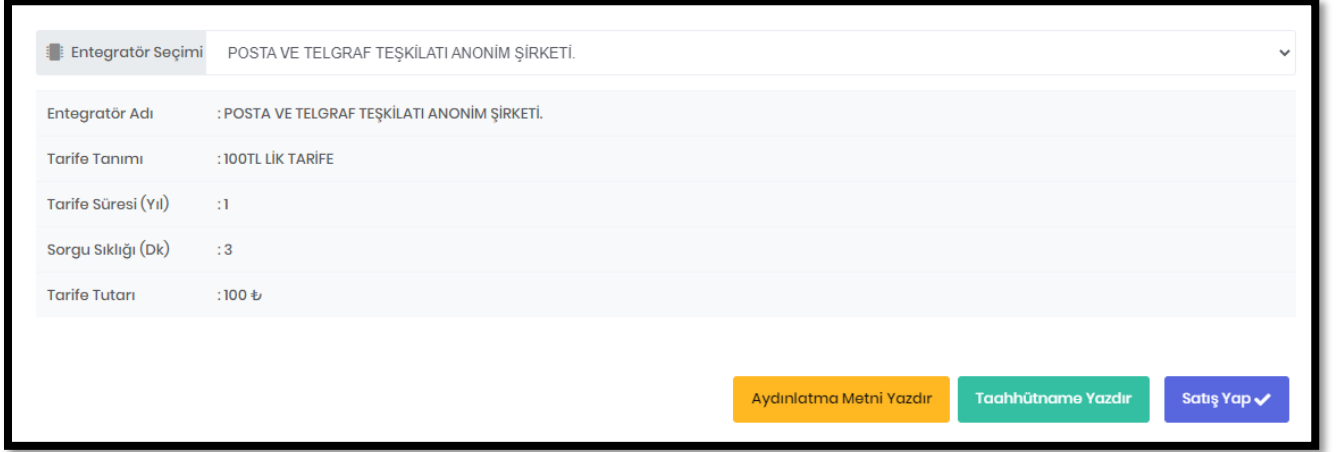
3. **Eğer sisteme ilk defa giriş yapıyorsanız;** ilk girişlerde ekranda beliren sözleşme imzalanır ve giriş seçeneğine tıklanarak devam edilir,



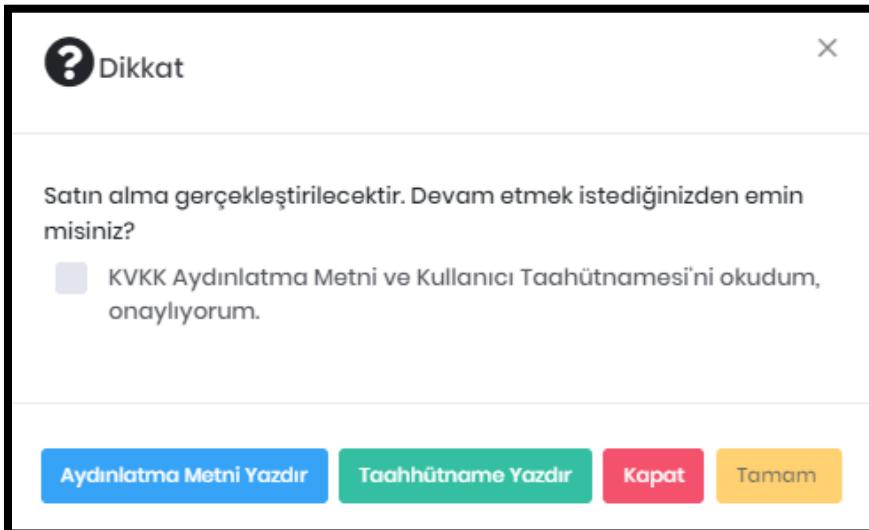
4. Sol üst sekmede yer alan “API Entegrasyon Başvurusu” sekmesine tıklanır.



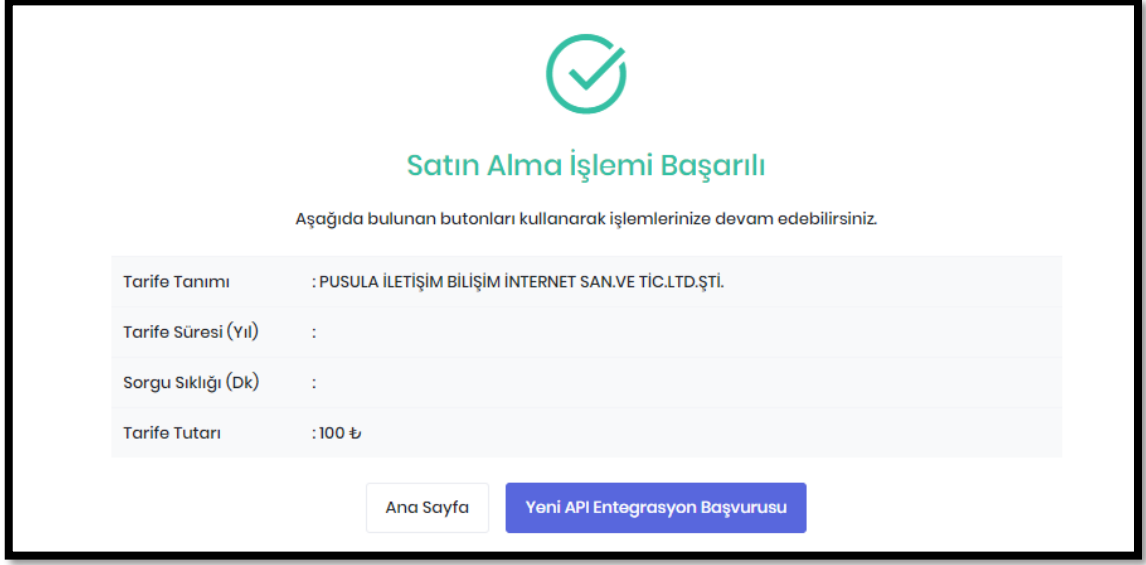
5. Açılan ekranda “Entegratör Seçimi” butonuna tıklanır. Entegrasyon sağlanmak istenen Hizmet Sağlayıcı seçilir.



6. “Satış yap” butonuna tıklanarak Entegratör Firmanın sunmuş olduğu tarife alınır ve açılan ekran “KVKK Aydınlatma Metni ve Kullanıcı Taahhütnamesi” okunur ve onaylanır.

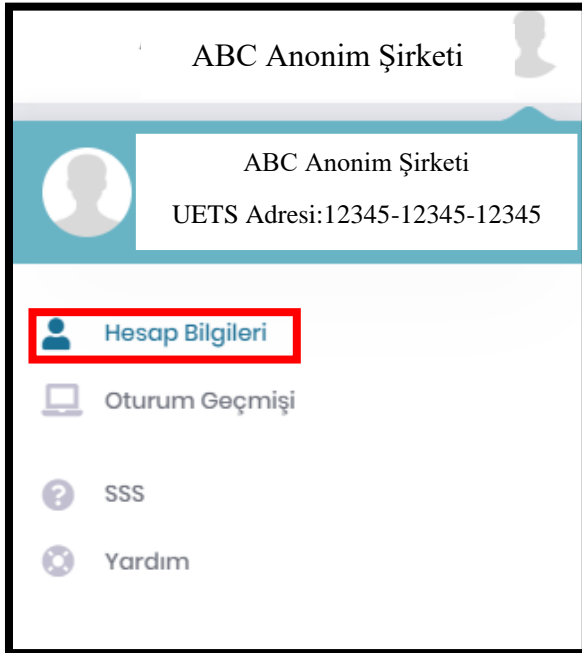


7. Entegrasyon Başvurusunun onaylandığına ve satış işleminin gerçekleştiğine dair onay ekranı açılmaktadır.

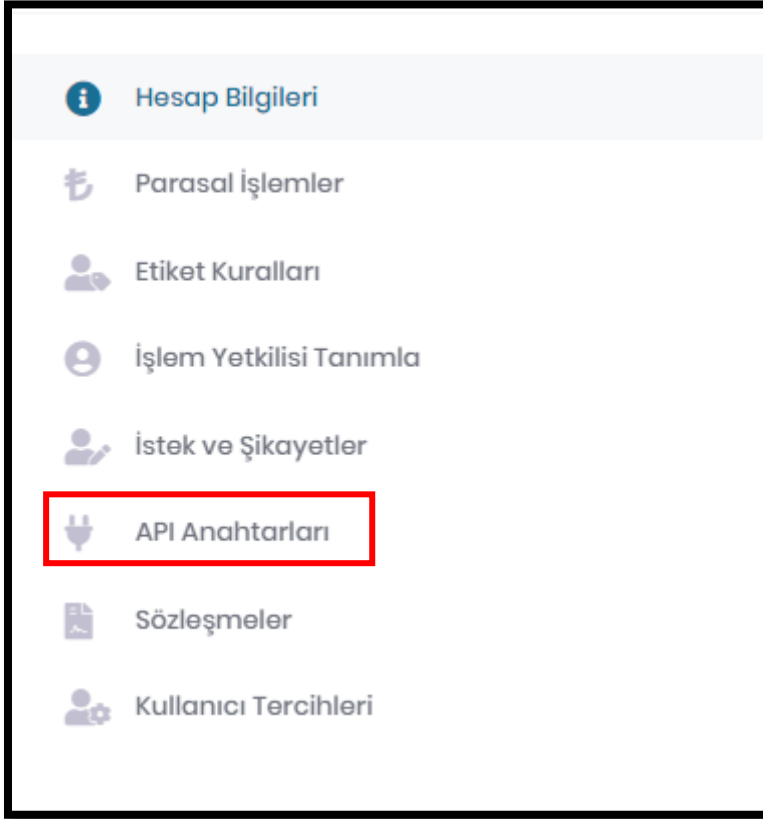


API Tanımlanma işlemi bu aşamada başarılı olarak sona ermiş olup, **API Anahtarınız Entegratör Firmanız ile sistem üzerinden otomatik olarak paylaşılacaktır.** Dilerseniz API anahtarınızı aşağıdaki işlem adımlarını takip ederek görüntüleyebilirsiniz.

8. API Anahtarınızı görüntülemek için sağ üst köşede yer alan profil fotoğrafına tıklayarak "Hesap Bilgilerim" sekmesi tıklanır.



9. Hesap Bilgilerim menüsünde yer alan “API ANAHTARLARI” seçilerek devam edilmelidir.



10. Açılan ekranda yer alan Entegratör Hizmet Sağlayıcının sunmuş olduğu tarifenin yanında yer alan “Düzenle” butonuna tıklanır.

| Entegratör | Durum | API Anahtarı | IP Adresi | Bitiş Tarihi | |
|--|-------|-----------------|-----------|--------------|-------------------------|
| PUSULA İLETİŞİM BİLİŞİM İNTERNET SAN.VE TİC.LTD.ŞTİ. | Aktif | hxwv80t8p1***** | - | 28.06.2023 | Düzenle |

11. Açılan ekranda API Anahtarı yer almakta olup söz konusu API Anahtarı Entegratör Firma ile sistem tarafından otomatik olarak paylaşılmaktadır.

API Ayarları Güncelle

| | | |
|----------------------|--|--------------------------|
| Entegratör Adı | PUSULA İLETİŞİM BİLİŞİM İNTERNET SAN.VE TİC.LTD.ŞTİ. | |
| Tarife | Entegrator (Silmeğin) | ✓ Tarife Değişikliği Yap |
| API Anahtarı | hxwv80t8pj***** | |
| API Başlangıç Tarihi | 28.06.2022 | |
| API Bitiş Tarihi | 28.06.2023 | API Süre Uzatma |
| API Anahtar Durumu | Aktif | Devre Dışı Bırak |
| Taahhütname | | Taahhütname Görüntüle |
| Aydınlatma Metni | | Metni Görüntüle |

Yetkili İzinleri

Tümünü işaretle

| | | | |
|--|--|--|---|
| <input checked="" type="checkbox"/> e-Tebligat Okuma | <input checked="" type="checkbox"/> e-Tebligat Silme | <input checked="" type="checkbox"/> e-Tebligat Arşivleme | <input checked="" type="checkbox"/> İşlem Yetkileri Yönetme |
|--|--|--|---|

[Geri](#) [Güncelle](#)