



**E-DEVLET İKİ AŞAMALI KİMLİK DOĞRULAMA YÖNTEMİ İLE
UETS KAYDININ ALICI OLARAK GÜNCELLENMESİ
KILAVUZU
V.1.2**

06.11.2024


ÖNEMLİ: E-Devlet kapısı kullanılarak e-tebligat (UETS) adresinin e-tebligat alımına açık olarak tanımlanabilmesi için öncelikle e-Devlet Kullanıcı Hesabı'nızın "iki aşamalı giriş" özelliğinin açık olması gerekmektedir. E-devlet kullanıcı hesabınızın iki aşamalı giriş özelliğinin açılması ile ilgili <https://www.turkiye.gov.tr/bilgilendirme?konu=ikiAsamaliGiris&altKonu=ikiAsamali> adresinde bilgilendirmeler mevcuttur.

1-E-Devlet İki Aşamalı Kimlik Doğrulama ile UETS Kaydının "Alıcı" Olarak Güncellenmesi






- <https://ptt.etebligat.gov.tr/login> adresinden hesap giriş ekranına erişilir ve e-Devlet butonuna tıklanır.

The screenshot shows the login interface of the UETS system. The page is titled "Giriş" (Login). At the top, there is a navigation bar with four options: "UETS Şifresi", "E-Devlet" (highlighted with a red box), "E-İmza", and "Mobil İmza". Below the navigation bar, there are two input fields: "TC Kimlik No *" and "UETS Şifresi *". At the bottom, there is a button for "Şifremi Unuttum / Yeni Şifre Al" and a blue "Giriş" button. The left side of the page has a green background with the UETS logo and the text "Ulusal Elektronik Tebligat Sistemi".

- E-Devlet butonuna tıklayınca e-devlet sayfasına yönlendirilir. T.C. Kimlik Numarası ve e-devlet şifresi ile sisteme giriş yapılır.

 **e-Devlet Kapısı Kimlik Doğrulama Sistemi**

Giriş Yapılacak Adres: https://api.etebligat.gov.tr/v1/auth/_edevlet
Giriş Yapılacak Uygulama: **PTT e-Tebligat**

 e-Devlet Şifresi  Mobil İmza  e-İmza  T.C. Kimlik Kartı  İnternet Bankacılığı

T.C. Kimlik Numaranızı ve e-Devlet Şifrenizi kullanarak kimliğiniz doğrulandıktan sonra işleminize kaldığınız yerden devam edebilirsiniz. [e-Devlet Şifresi Nedir, Nasıl Alınır?](#)

* T.C. Kimlik No
[Sanal Klavye](#) [Yazarken Gizle](#)

* e-Devlet Şifresi
[Sanal Klavye](#) [Şifremi Unuttum](#)

[İptal Et](#) [Sisteme Giriş Yap](#)

© 2019, Ankara - Tüm Hakları Saklıdır Gizlilik ve Güvenlik Hızlı Çözüm Merkezi

- E-Devlet Kapısı tarafından gönderilen “İki Aşamalı Giriş Doğrulama Kodu” girilir.

 **e-Devlet Kapısı**
KİMLİK DOĞRULAMA SİSTEMİ

PTT e-Tebliğat
https://api.etebligat.gov.tr/v1/auth/_e devlet

[e-Devlet Şifresi](#) [Mobil İmza](#) [Elektronik İmza](#) [T.C. Kimlik Kartı](#) [İnternet Bankacılığı](#)

İki Aşamalı Giriş Doğrulama Kodu

İki aşamalı giriş işlemlerinde sorun yaşıyorsanız [yardım sayfasından](#) bilgi alabilirsiniz. **Yedek kod** ile giriş yapmak için [tıklayınız](#). Farklı bir telefon numarası ile giriş yapmak için [tıklayınız](#).

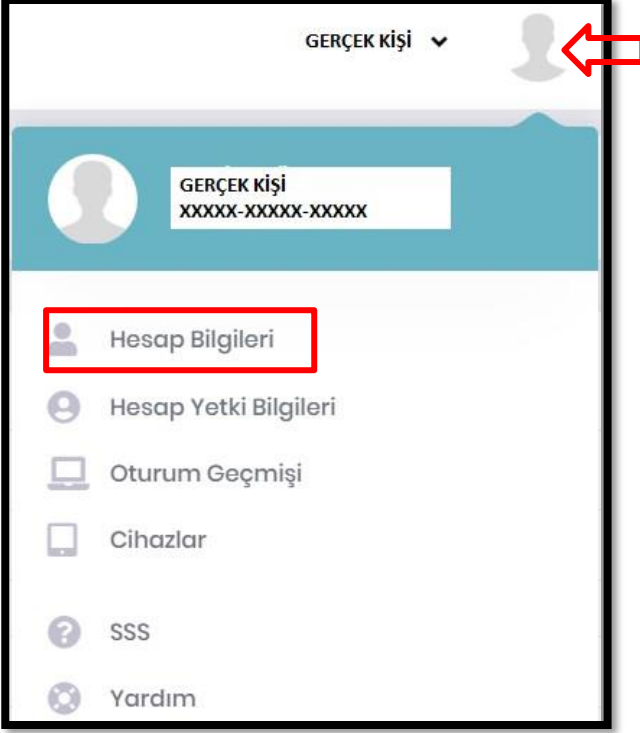
22/12/2023 15:57:32 itibarıyla 90544****83 numaralı telefonunuza doğrulama kodu gönderilmiştir.

* SMS Doğrulama Kodu Kalan Süre **02:54**

Telefon numaranıza gelen doğrulama kodunu giriniz.

[İptal](#) [Giriş Yap](#)

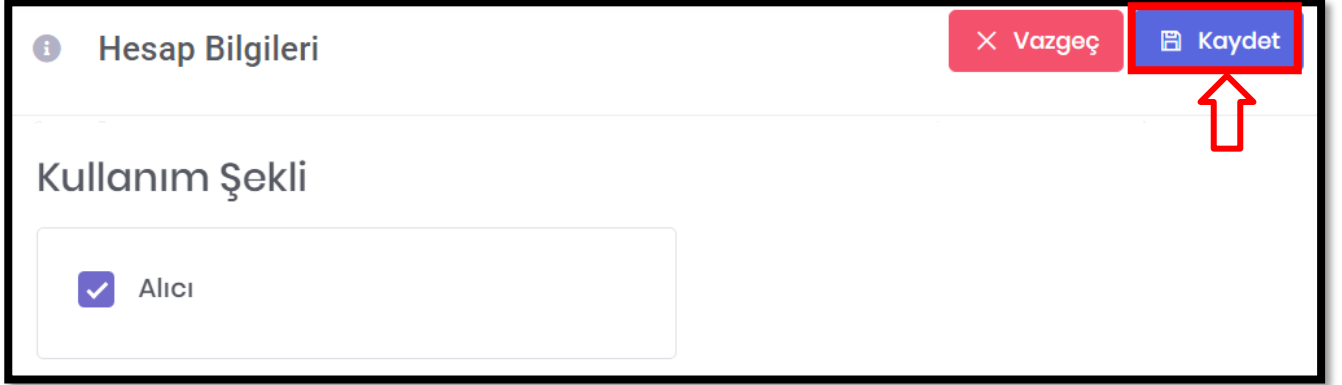
- Sisteme giriş yaptıktan sonra ekranın sağ üst köşesinde bulunan profil resmine tıkladığımızda hesabımıza ait işlemleri yapacağımız “Hesap Bilgileri” butonuna tıklanır.



- Hesap Bilgileri ekranının en alt kısmında yer alan “Kullanım Şekli” alanındaki “Alıcı” alanı işaretlenir ve ekrana çıkan uyarı metni okunduktan sonra “Evet” butonuna tıklanarak onaylanır.



- Son olarak sađ üst köşede yer alan “Kaydet” butonuna tıklanır ve Alıcılık aktivasyonu tamamlanmış olacaktır.



Hesap Bilgileri

Vazgeç Kaydet

Kullanım Şekli

Alıcı

Alıcılık Aktivasyonu sırasında sorun yaşadıysanız epd-elektroniktebligat@ptt.gov.tr adresine mail atarak teknik destek ve yardım alabilirsiniz.

ÖNEMLİ: Açılan e-tebligat adresi fiziki tebligat adresiniz yerine geçecek olup hesabınızın alıcılık özelliđi aktif olduđu andan itibaren adli mercilerden ve tebligat göndermeye yetkili tüm birimlerden adınıza gönderilecek tebligatlar bu sistem üzerinden gönderilecek ve tarafınızca tebligatların takibi bu adres (<https://ptt.etebligat.gov.tr>) üzerinden kendi kimlik bilgileriniz ile (e-devlet, e-imza veya mobil imza yöntemlerinden biri ile) giriş yapılarak sağlanacaktır.

UETS ile ilgili daha ayrıntılı bilgi edinmek için www.etebligat.gov.tr adresimizi ziyaret edebilirsiniz.